

# ZTE MF283U CAT 4

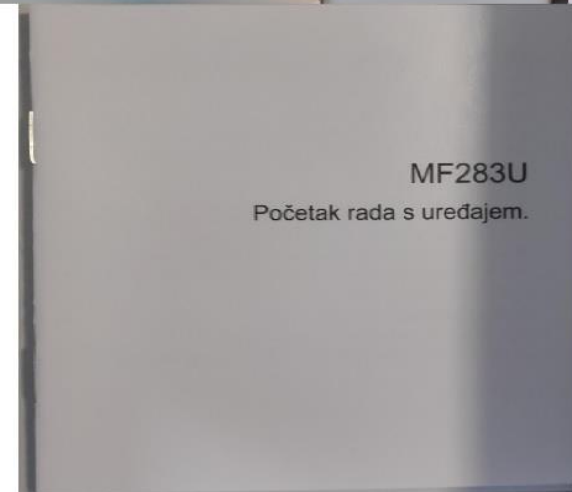



ZTE MF283U CAT 4



## Sadržaj prodajnog paketa

1. Uređaj,
2. Punjač,
3. Mrežni kabl,
4. Korisničke upute.



# ZTE MF283U CAT 4

## Prijava na stranicu za konfiguriranje 4G mobilnog hotspota

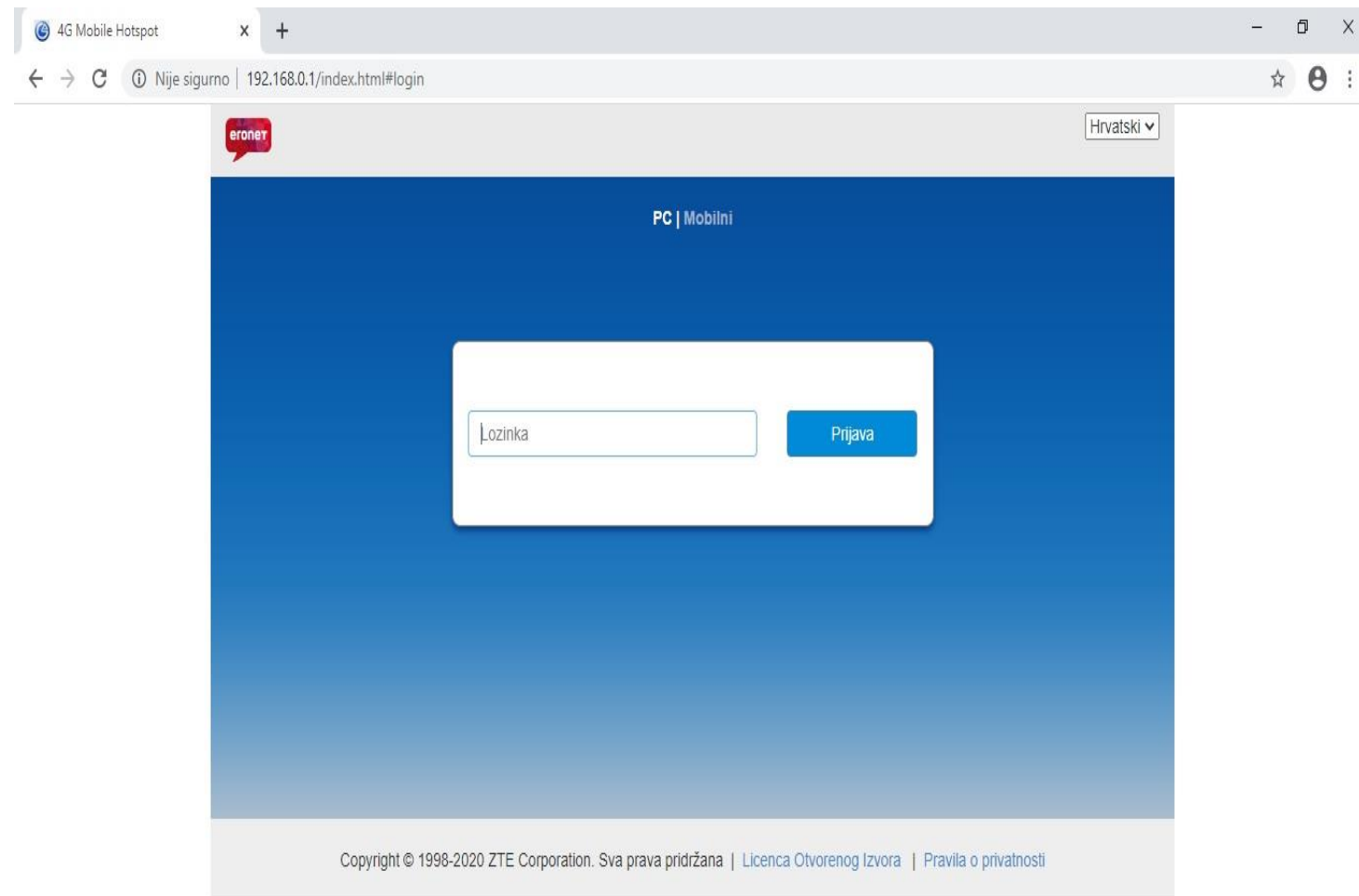
1. Prije pristupanja stranici za konfiguriranje provjerite da li je uređaj spojen (bežično ili putem mrežnog kabela)

2. Pokrenuti internetski preglednik i utipkati <http://192.168.0.1> ili <http://ufi.ztedevice.com> u adresnu traku kako bi pristupili postavkama za konfiguriranje,

3. Utipkati lozinku za prijavu na stranicu za konfiguriranje 4G mobilnog hotspota.

Napomena:

Zadanu lozinku potražite na naljepnici uređaja.



# ZTE MF283U CAT 4

## Promjena SSID-a (naziva Wi-Fi mreže) ili lozinke za Wi-Fi

1. Prijavite se na stranicu za konfiguriranje mobilnog hotspota,
2. Nakon log-in odaberite Postavke za Wi-Fi,
3. Promijenite Naziv Wi-Fi mreže (SSID) ili lozinku u glavnom odjeljku za SSID,
4. Kliknite Primjeni kako bi sačuvali nove postavke.

Napomena:

Zadanu lozinku potražite na stražnjoj strani uređaja /naljepnici.

**eronet** UMTS ERONET

SSID 2.4GHz:ERONET Mi-Fi 8B8B60 [Izmijenite zaporku za prijavu](#) [Odjava](#) Hrvatski ▾

PC | Mobilni Trenutni način rada: Način bežičnog širokopojasnog pristupa [Promijeniti](#)

**1** *Pristup uređaju*

0  
1

**2** *Moj ruter*

UMTS



[Postavke](#) >

**Wi-Fi**

[Postavke](#) >

**3** *Net surfanje*

00:55:12  
0b/s ↓  
0b/s ↑



Statistika

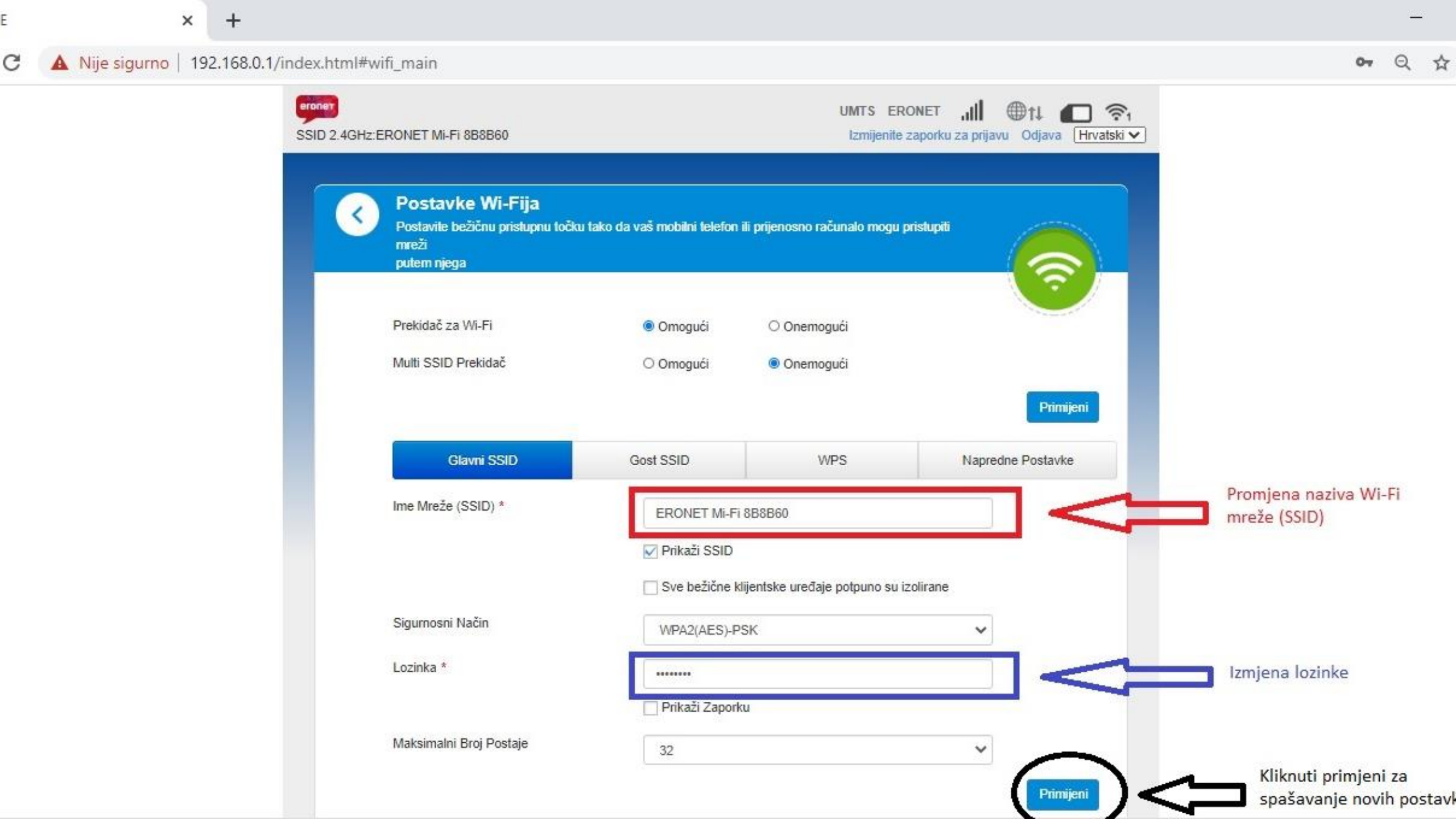


■ Iskorišteno

Nije postavljeno, klik Postavke >

Informacije o Statusu

SIM kartica	---
IMEI	868098040859451
IMSI	218032002596910
Wi-Fi pokrivenost	Široka Wi-Fi pokrivenost
Jačina Signala	-64 dBm
Detaljne informacije >	



SSID 2.4GHz:ERONET Mi-Fi 8B8B60

UMTS ERONET [Izmijenite zaporku za prijavu](#) [Odjava](#) Hrvatski



## Postavke Wi-Fija

Postavite bežičnu pristupnu točku tako da vaš mobilni telefon ili prijenosno računalo mogu pristupiti mreži putem njega



Prekidač za Wi-Fi  Omogući  Onemogući  
Multi SSID Prekidač  Omogući  Onemogući

**Primijeni**

- Glavni SSID**
- Gost SSID
- WPS
- Napredne Postavke

Ime Mreže (SSID) \*



Promjena naziva Wi-Fi mreže (SSID)

Prikaži SSID

Sve bežične klijentske uređaje potpuno su izolirane

Sigurnosni Način

Lozinka \*



Izmjena lozinke

Prikaži Zaporku

Maksimalni Broj Postaje

**Primijeni**



Kliknuti primijeni za spašavanje novih postavk

## Korisničke upute USSD izbornik

Klikom na ikonu USSD otvara se polje za unos USSD koda za provjeru stanja na računu ili nadoplatu računa bonom kao i ostale USSD opcije.

**2 Moj ruter**

1

UMTS  ON

Postavke >

Wi-Fi

Postavke >

00:22:36  
0b/s ↓  
0b/s ↑

Statistika



■ Iskorišteno

Nije postavljeno, klik Postavke >

Informacije o Statusu

SIM kartica ---

IMEI 868098040859451

IMSI 218032002596910

Wi-Fi pokrivenost Široka Wi-Fi pokrivenost

Jačina Signala -66 dBm

Detaljne informacije >



Roditeljska kontrola



SMS



Telefonski imenik



USSD



Napredne postavke



Klikom na USSD pokrećemo opciju za provjeru stanja na računu kao i mogućnost nadopune bona.

# ZTE MF283U CAT 4

4G CPE

Nije sigurno | 192.168.0.1/index.html#ussd

eronet

UMTS ERONET

SSID 2.4GHz-ERONET Mi-Fi 8B8B60

Izmijenite zaporku za prijavu Odjava Hrvatski

USSD

Pošalji na \*

\*555\*3#

Poslati Otkažati

Polje za unos USSD koda

Kliknuti Poslati za primjenu zadatog USSD koda

Copyright © 1998-2020 ZTE Corporation. Sva prava pridržana | Licenca Otvorenog Izvora | Pravila o privatnosti